



## MARCHES DES CHANGES

Veillez trouver ci-joint, à titre indicatif et sans engagement de la Société Générale, les cours de change des principales devises à:

8:30 GMT

Valeur 13/12/2018

COURS SPOT BAM DEV/MAD		
	Achat	Vente
EURMAD	10,6817	11,2519
USDMAD	9,3913	9,8927
JPYMAD	8,2991	8,7422
CHFMAD	9,4956	10,0026
GBPMAD	11,8053	12,4355
SEKMAD*	103,5683	109,0980
CADMAD	7,0048	7,3788

\*pour 100

COURS CROISES		
	Achat	Vente
EUR/USD	1,1373	1,1375
EURGBP	0,9033	0,9035
EURSEK	10,3139	10,3141
GBPUSD	1,2587	1,2591
USDCHF	0,9882	0,9885
USDCAD	1,3413	1,3418

DUREE	ACHAT					VENTE				
	COURS A TERME DEV/MAD					COURS A TERME DEV/MAD				
	EUR	USD	JPY	SEK	GBP	EUR	USD	JPY	SEK	GBP
1 mois	10,7024	9,3879	8,3150	103,7850	11,8159	11,2789	9,8941	8,7626	109,4037	12,4527
2 mois	10,7227	9,3826	8,3337	103,9394	11,8291	11,3054	9,8933	8,7874	109,6439	12,4695
3 mois	10,7431	9,3706	8,3489	104,1119	11,8394	11,3322	9,8868	8,8079	109,9034	12,4833
6 mois	10,7987	9,3419	8,3849	104,5978	11,8704	11,4062	9,8722	8,8701	110,6494	12,5308
12 mois	10,9056	9,2736	8,4748	105,4295	11,9235	11,5510	9,8315	8,9956	112,0095	12,6075

## MATIERES PREMIERES

Pétrole(USD/BBL)et Métaux précieux (en USD)		Métaux de base (USD/TONNE)		Commentaire
BRENT	60,31	Aluminium	1 950,00	
WTI	50,77	Cuivre	6 110,00	
Once d'or	1244,66	Zinc	2 676,00	
Argent	14,534	Plomb	1 975,00	
		Nickel	10 730,00	

## BOURSES

Indices	Evolution %	Cloture	Plus Haut*	Plus Bas**	Indices	Evolution	Cloture
CAC 40	0,88	4 782,00	5 657,44	4 732,02	MASI	0,31	11 239,20
DAX	0,97	10 725,09	13 596,89	10 585,77	MADEX	0,31	9 133,59
DJ***	0,14	24 423,26	26 951,81	23 344,52			
FTSE	0,73	6 770,72	6 771,85	6 721,54			

\*Plus haut de l'année

\*\*plus bas de l'année

\*\*\*cours veille

## MARCHES DES TAUX

TAUX DIRECTEURS		
	Taux %	Depuis le
EUR TAUX DE REFI	0	05/07/12
USD FED FUNDS	2,25	26/9/18
JPY ESCOMPTE	0,1	19/12/08

EONIA		
	Taux	Depuis le
EONIA	-0,359	07/12/18

LIBOR		
	Taux	Depuis le
USD O/N	2,182	10/12/18

DUREE	TAUX LIBOR DU: 10/12/18				
	USD	EUR**	JPY	GBP	CHF
1 MOIS	2,4205	-0,368	-0,1725	0,73688	-0,8316
2 MOIS	2,56763	0	-0,12967	0,78363	-0,7508
3 MOIS	2,77594	-0,315	-0,10867	0,907	-0,7406
6 MOIS	2,87788	-0,246	-0,00567	1,02838	-0,6646
1 an	3,084	-0,137	0,10583	1,15175	-0,526

\*\*EURIBOR

Tout élément du présent document est communiqué à titre purement indicatif et n'a pas de valeur contractuelle.

L'exactitude, l'exhaustivité ou la pertinence de l'information provenant de sources externes n'est pas garantie, bien qu'elle ait été obtenue auprès de sources raisonnablement jugées fiables. Sous réserve des lois applicables, Société Générale n'assume aucune responsabilité à cet égard.

Les éléments du présent document relatifs aux données de marchés sont fournis sur la base de données constatées à un moment précis et qui sont susceptibles de varier.



## ANALYSE DU MARCHÉ FOREX

Après avoir nettement progressé le matin, jusqu'à un sommet à 1.1442, la paire EUR/USD a reculé sur le Forex, parvenant toutefois dans un premier temps à conserver le seuil psychologique de 1.14, et donc à conserver une orientation immédiate haussière.

La paire EUR/USD a en effet été pénalisée dans l'après-midi par un très fort plongeon (près de 300 pips) de la paire GBP/USD, qui réagissait à l'annulation du vote sur le Brexit qui était prévu aujourd'hui au Parlement britannique, Theresa May ayant décidé d'aller renégocier l'accord auprès de l'UE, face à un risque trop élevé de rejet de l'accord actuel par le Parlement UK.

Le Dollar rebondit également nettement depuis le matin, ce qui ajoute une pression baissière supplémentaire sur l'Euro-Dollar sur le Forex.

D'un point de vue graphique, bien que la chute de l'après-midi remet en question les possibilités de continuation baissière immédiate, la paire EUR/USD dispose encore d'un important support dans la zone de 1.1350-70, où se trouvent les moyennes mobiles 100 et 200 heures.

Enfin, on notera que l'Euro sera encore soumis à de nombreuses influences cette semaine, avec un calendrier économique chargé, et surtout la réunion de la BCE de jeudi, ainsi que le dossier du budget italien, Rome devant présenter un nouveau projet à l'UE mercredi, dans l'espoir d'éviter des sanctions.

Actuellement, la paire EUR/USD évolue autour de 1.1365 sur le Forex.

## CALENDRIER ECONOMIQUE

LONDRES 10h30 Demandeurs d'emploi, taux de chômage, salaires / novembre

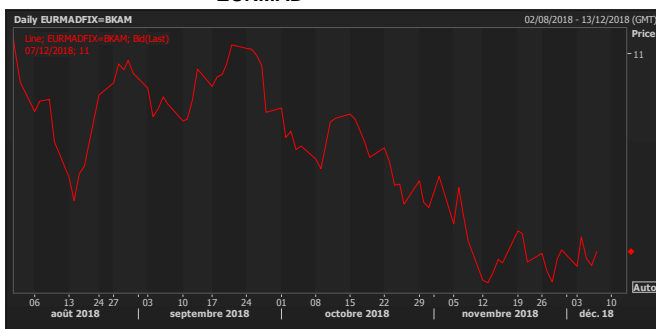
FRANCFORT 11h00 Indice ZEW du sentiment des investisseurs / décembre

WASHINGTON 14h30 Prix à la production / novembre

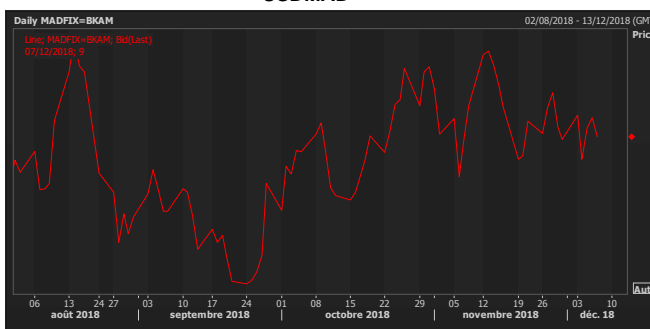
GMT + 1

## ANALYSE DES DIVERSES DEVISES ET MATIERES PREMIERES

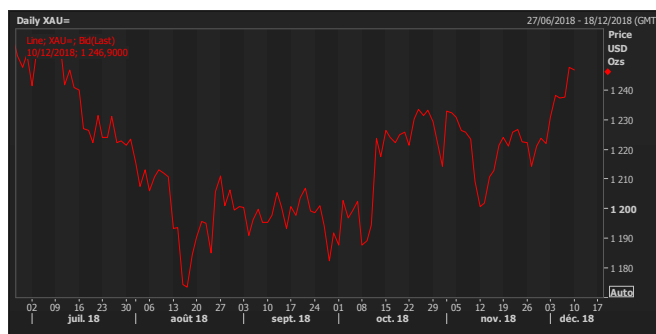
EURMAD



USDMAD



OR



BRENT



Tout élément du présent document est communiqué à titre purement indicatif et n'a pas de valeur contractuelle.

L'exactitude, l'exhaustivité ou la pertinence de l'information provenant de sources externes n'est pas garantie, bien qu'elle ait été obtenue auprès de sources raisonnablement jugées fiables. Sous réserve des lois applicables, Société Générale n'assume aucune responsabilité à cet égard.

Les éléments du présent document relatifs aux données de marchés sont fournis sur la base de données constatées à un moment précis et qui sont susceptibles de varier.